

Konzeption Online-Diagnose

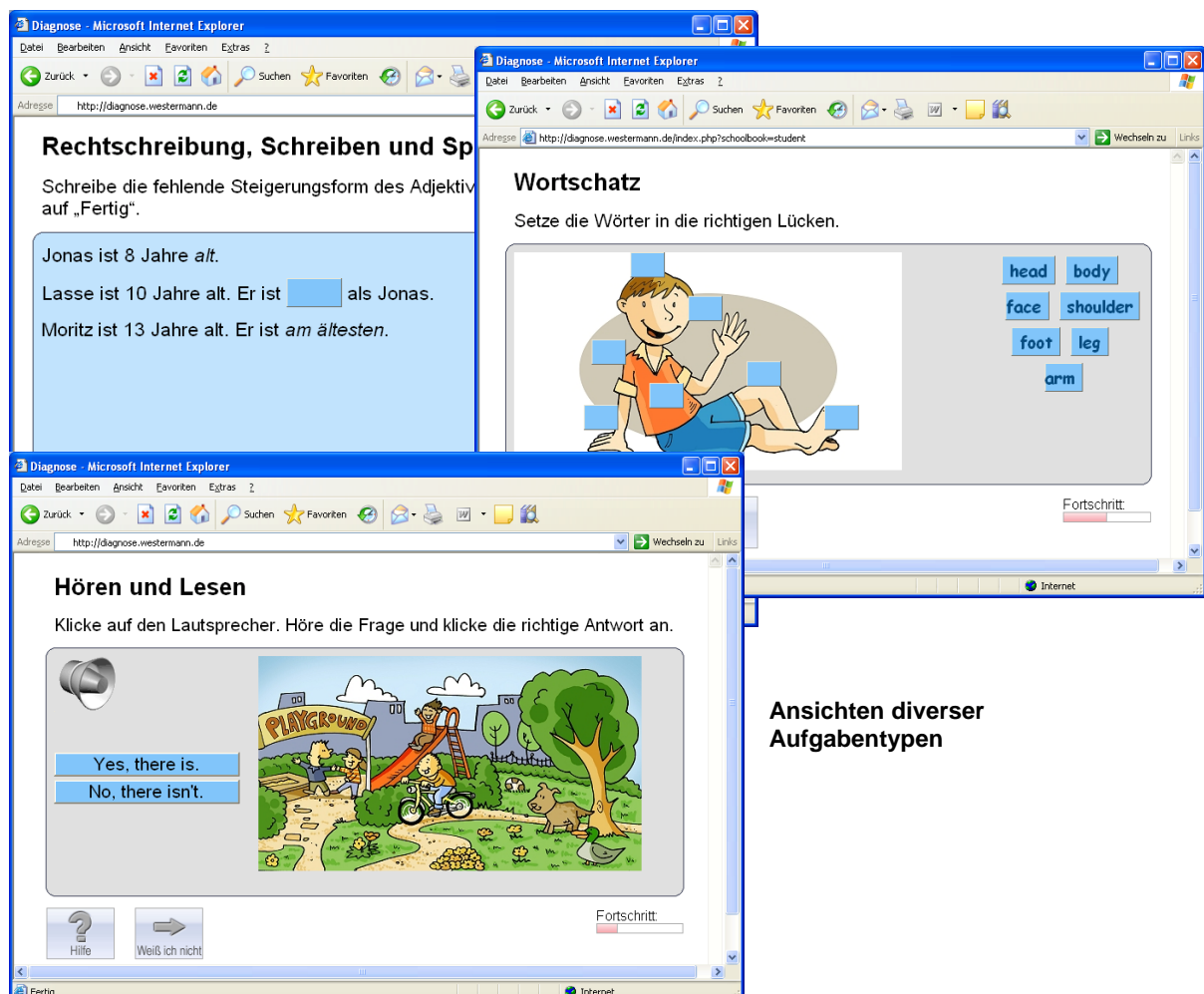
Die Online-Diagnose unterstützt Sie als Lehrerin oder Lehrer dabei, die heterogenen Lernstände ihrer Schülerinnen und Schüler schnell und genau zu erkennen. Frühzeitig können so Maßnahmen zur Förderung von Stärken sowie zur Beseitigung von Schwächen eingeleitet werden. Je nach Diagnose-Ergebnis erhält jeder Schüler individuell zusammengestellte Fördermaterialien. Abschließend kann die Lernentwicklung überprüft und damit der Fördererfolg evaluiert werden.

- Für die Fächer Deutsch, Mathematik und Englisch
- Ideal zum Einsatz im Unterricht in den Klassen 5, 7 und 9 oder speziellen Förderkursen
- Abwechslungsreiche Aufgabenformate
- Unterstützende Bildelemente und Toneinspielungen

1. Diagnostizieren

Welche Kompetenzen sind zu Beginn eines Schuljahres vorhanden?

Jede Schülerin und jeder Schüler bearbeitet an einem Computer mit Internetzugang einen 30-minütigen **Test** zu den jeweiligen Kompetenzbereichen der Fächer Deutsch, Mathematik und Englisch. Optional können Sie besonders auffällige Bereiche mit einem **Detailtest** von ca. 40 Minuten Dauer überprüfen. Die dort gestellten Aufgaben sind abhängig von den Ergebnissen des Basistests und werden individuell auf Ihre Schülerinnen und Schüler zugeschnitten.



Rechtschreibung, Schreiben und Sp...
Schreibe die fehlende Steigerungsform des Adjektivs auf „Fertig“.
Jonas ist 8 Jahre alt.
Lasse ist 10 Jahre alt. Er ist als Jonas.
Moritz ist 13 Jahre alt. Er ist *am ältesten*.

Wortschatz
Setze die Wörter in die richtigen Lücken.
head body
face shoulder
foot leg
arm

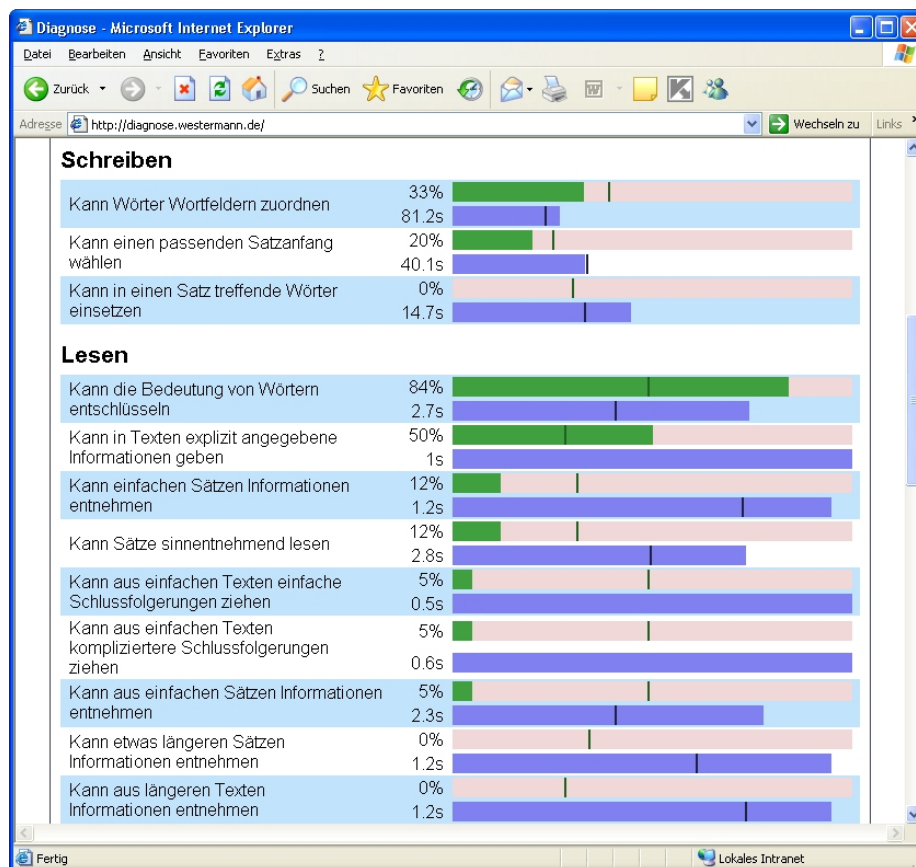
Hören und Lesen
Klicke auf den Lautsprecher. Höre die Frage und klicke die richtige Antwort an.
Yes, there is.
No, there isn't.

Ansichten diverser Aufgabentypen

2. Auswerten

- Übersicht über gesamte Lerngruppe
- Individuelle Stärken-Schwächen-Analyse

Als Lehrerin oder Lehrer können Sie sich eine Gruppenauswertung für die ganze Klasse anzeigen lassen. Darüber hinaus haben Sie jederzeit Zugriff auf die **Auswertungsseite** zu einzelnen Schülern - unabhängig vom Bearbeitungsstatus der Tests. Zunächst erstellt das Programm eine allgemeine Einschätzung der Schülerinnen und Schüler in Textform. Anschließend werden die Leistungen detailliert nach Kompetenzen aufgeschlüsselt.



Ansicht: Auswertung nach Haupttest

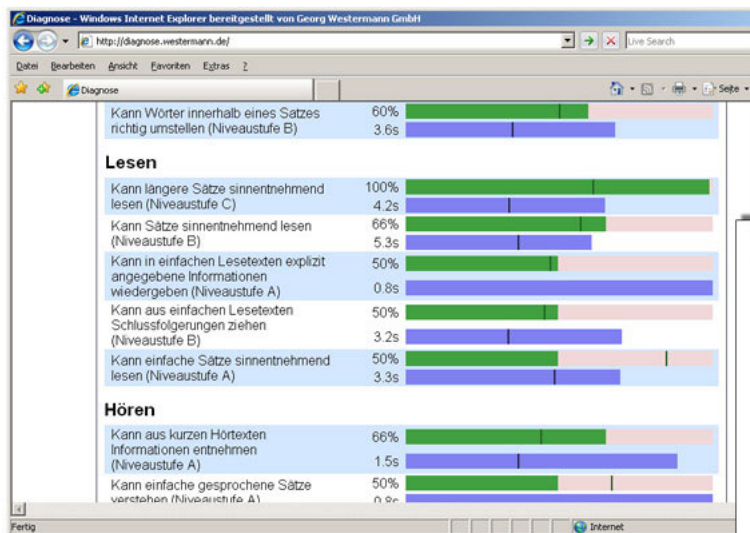
Die Auswertungsseite hilft Ihnen, folgende Fragen zu beantworten:

- Welche Kompetenzen bringt die Schülerin bzw. der Schüler aus den vorherigen Schuljahren mit?
- Welche Lerndefizite sind vorhanden?
- Welche Kompetenzen müssen noch erworben werden, um den anstehenden Lernstoff erfolgreich zu bewältigen?
- Ist die Schülerin oder der Schüler stärker oder schwächer als die Vergleichsgruppe der gleichen Schulform?

3. Individuell fördern

Auf Basis der Diagnose wird ein individueller **Förderplan** erstellt. Die **Fördermaterialien** können einfach als Arbeitsblätter (PDF) heruntergeladen und ausgedruckt werden. Neu ist die Möglichkeit, die Fördermaterialien als individualisiertes Arbeitsheft zu bestellen („**Print on demand**“). Zusätzlich können Sie für Ihre Schüler **interaktive Übungen** zum Bearbeiten am Computer freischalten.

- Fördermaterialien passgenau zugeschnitten auf die von den Bildungsstandards und Lehrplänen definierten Kompetenzen
- Zum Einsatz im Unterricht oder zur selbstständigen Bearbeitung
- Wahlweise mit Lösungen
- NEU: Ausgedrucktes individualisiertes Arbeitsheft bestellen
- Motivierend durch abwechslungsreiche Übungsformen
- Auch für stärkere Schülerinnen und Schüler geeignet durch Materialien auf unterschiedlichen Niveaus
- Hörtexte einfach als MP3-Datei herunterladen und abspielen



Ansicht: Auswertung und Arbeitsblätter

The worksheets include exercises such as:

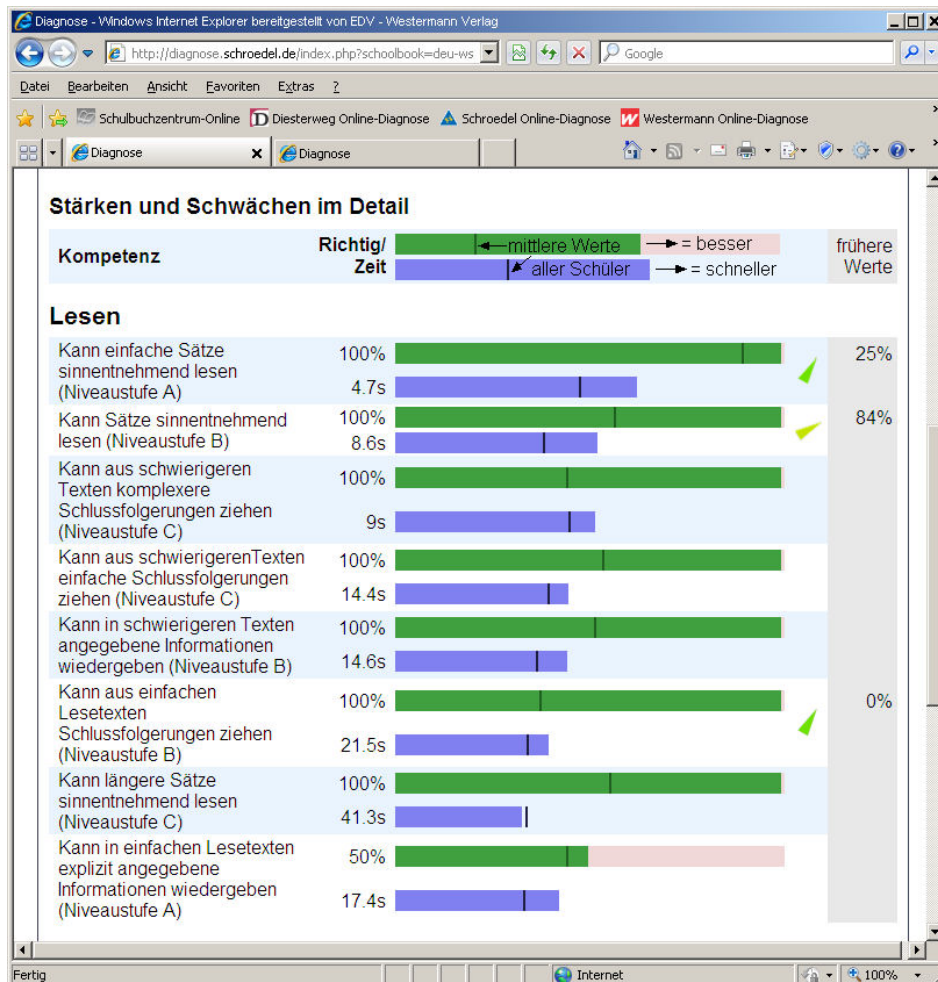
- Hier wird alles großgeschrieben!** (Class 1 task 1)
- Schnelllesen, Zuordnen und Reimwörter finden**
- E oder B?** (Class 1 task 1)
- Wörter suchen** (Word search grid)

Die Einsatzhilfe für Ihr Schulbuch

Mit der Einsatzhilfe können Sie den Einsatz der Fördermaterialien über das laufende Schuljahr steuern. So unterstützt die Online-Diagnose die **integrative Nutzung** der Fördermaterialien im Unterricht. Die Einsatzhilfe wird als Ergänzung zu unseren Werkreihen angeboten: Drucken Sie speziell auf Ihr Schulbuch zugeschnittene Arbeitsblätter aus. So können Sie Ihre Schülerinnen und Schüler gezielt auf ein anstehendes Thema vorbereiten und Defizite beheben.

4. Evaluieren

Wenn die Schülerinnen und Schüler ihre Fördermaterialien bearbeitet haben, können Sie auf der Lehrerseite **Nachtests** freischalten. Die Nachtests überprüfen besonders auffällige Bereiche aus dem Haupttest bzw. aus Haupt- und Detailtest. Damit wird der Fördererfolg evaluiert.



Ansicht: Auswertung nach Durchführung des Nachtests

Beherrschen die Schüler die geforderten Kompetenzen, werden automatisch anspruchsvollere Aufgaben auf höherem Niveau gestellt. Schüler, die die notwendigen Kompetenzen auch nach der Förderphase noch nicht beherrschen, erhalten eine neu zusammengestellte Fördermappe zu den bestehenden Defiziten.